

# دليل مستخدم نظام إدارة الجامعات

## لمدير النظام في الكلية

الإصدار 1.0

2024/11/16

تم اعداده الى

وزارة التعليم العالي والبحث العلمي

## جدول المحتويات

3	1. المقدمة.....
3	2. محتويات النظام.....
3	2.1 تسجيل الدخول.....
4	2.2 الواجهة الرئيسية.....
6	2.3 معلومات الطلاب.....
6	2.3.1 إضافة معلومات طالب.....
9	2.3.2 احصائيات الطلبة.....
10	2.3.3 رفع ومعالجة معلومات الطالب.....
12	2.3.4 تصدير بيانات الطلاب.....
13	2.3.5 تصدير معلومات تسجيل دخول الطلبة.....
15	2.3.6 البحث والتصفية.....
16	2.3.7 معلومات الطالب.....
19	2.4 طلبات التسجيل.....
19	2.4.1 احصائيات طلبات التسجيل.....
19	2.4.2 تصدير بيانات الطلبة.....
20	2.4.3 عرض طلب التسجيل.....
20	2.4.4 البحث والتصفية.....
22	2.5 البرامج الدراسية.....
22	2.5.1 إضافة برنامج دراسي.....
23	2.5.2 احصائيات البرامج الدراسية.....

24	2.5.3 تصدير بيانات البرامج الدراسية
26	2.5.4 البحث والتصنيفية
26	2.5.5 معلومات البرنامج الدراسي
31	2.6 المواد الدراسية
32	2.6.1 إضافة مادة دراسية
33	2.6.2 احصائيات المواد الدراسية
34	2.6.3 البحث والتصنيفية
36	2.6.4 تعديل مادة دراسية
36	2.7 الأبنية والمنشآت
37	2.7.1 إضافة بناية او منشئ
38	2.7.2 البحث
38	2.7.3 تعديل بناية او منشئ
39	3. الخاتمة

## 1. المقدمة

تحتوي هذه الوثيقة على طريقة استخدام نظام معلومات الطالب من قبل مسؤول قسم التسجيل في الكلية بالطريقة الصحيحة بالتفصيل وبشكل مقسم على محتويات النظام حيث بالإمكان الذهاب الى القسم النظام المراد الوصول اليه من جدول المحتويات الموجود في اعلى الوثيقة كما توضح كيفية التعامل مع الأخطاء التي من المحتمل ظهورها اثناء الاستخدام، تسهل قراءة هذه الوثيقة تعلم استخدام النظام وطريقة التعامل مع الأخطاء بالصورة الصحيحة.

## 2. محتويات النظام

محتويات النظام هي الأقسام الرئيسية في النظام ويمكن الوصول لها من داخل النظام من خلال استخدام القائمة الجانبية في النظام نفسه.

### 2.1 تسجيل الدخول

لتسجيل الدخول الى حسابك الخاص كل ما عليك فعله هو ادخال اسم المستخدم الخاص بك وكلمة المرور في الحقول المخصصة لها كما موضح في الشكل الاتي:



وزارة التعليم العالي والبحث العلمي

الدخول إلى حسابك

البريد الإلكتروني  
collegeadmin@moheer.gov.iq

كلمة المرور  
.....

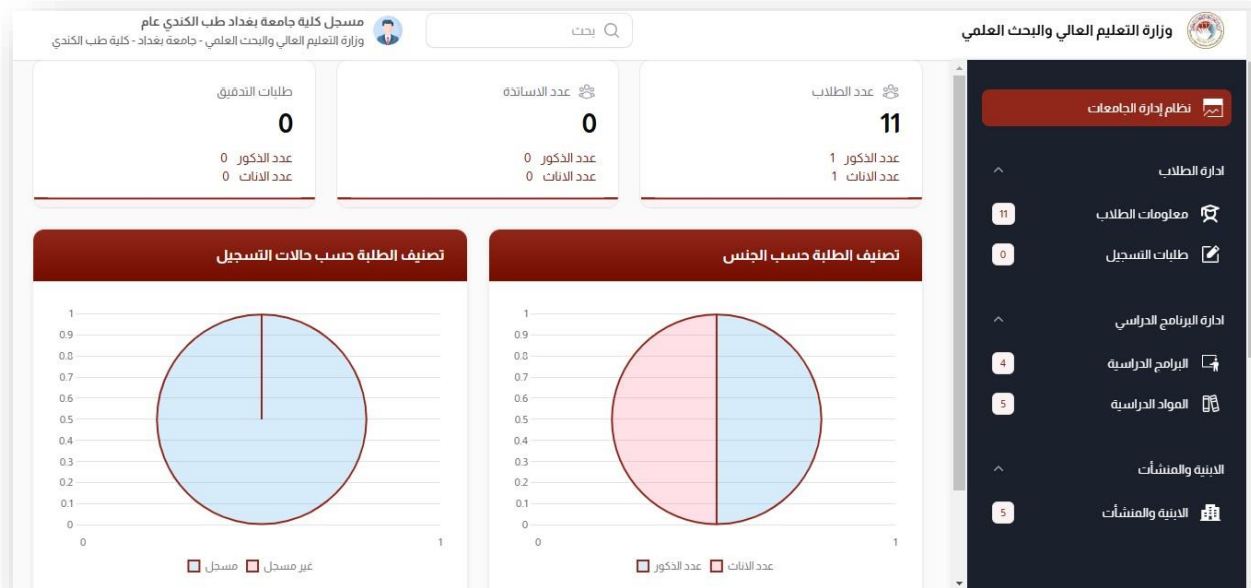
تذكرني

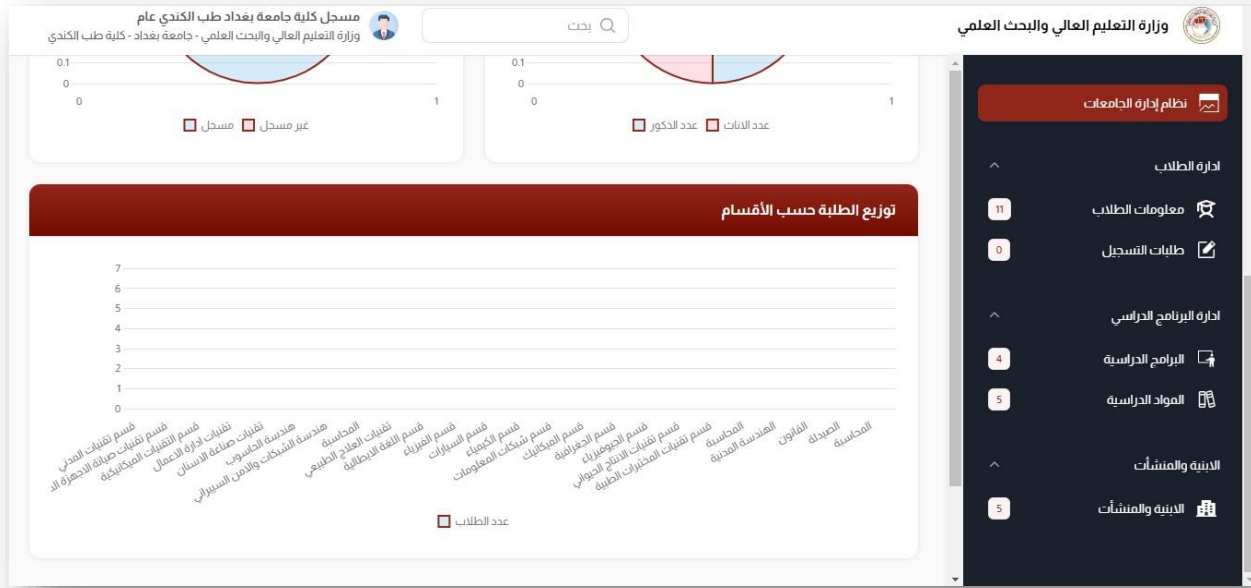
تسجيل الدخول

في حال واجهت مشكلة في تسجيل الدخول الى حسابك قم بالتواصل مع مدير نظام الموارد البشرية في جامعتك لحل المشكلة، كما يمكنك خيار تذكرني من الحفاظ على تسجيل الدخول حتى بعد اغلاق المتصفح دون الحاجة الى تسجيل الدخول مرة أخرى.

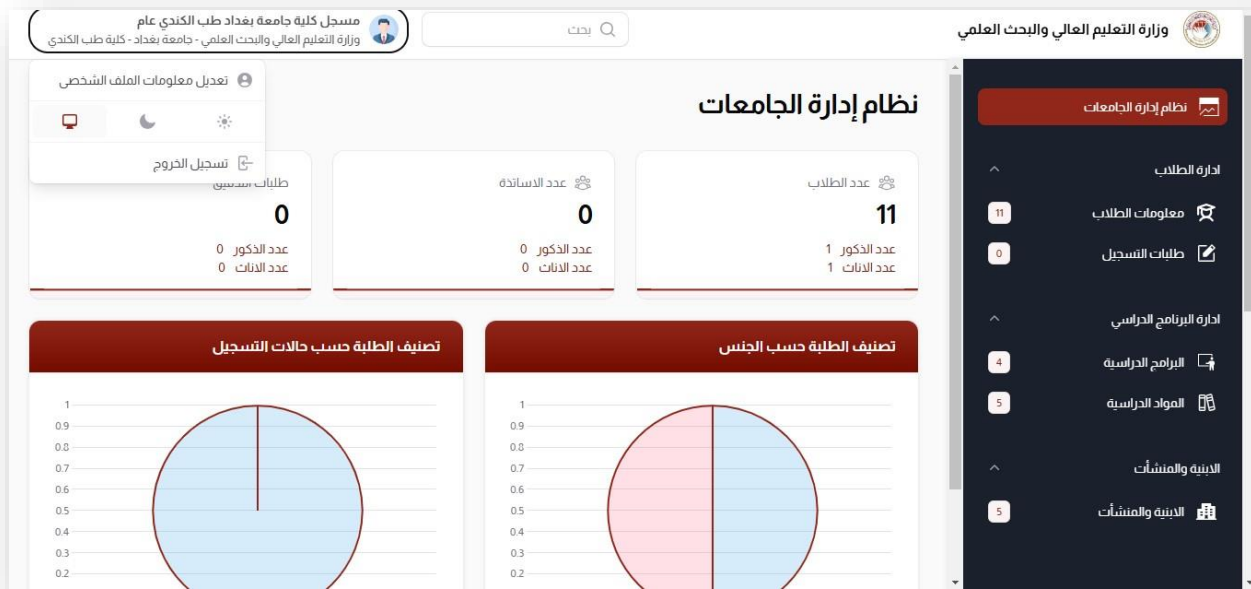
## 2.2 الواجهة الرئيسية

تمكنك الواجهة الرئيسية من رؤية احصائيات سريعة لبيانات النظام على شكل رسوم بيانية وأرقام تساعدك على التحقق من حالة النظام بشكل أني كما موضح في الاشكال التالية:





لتغيير نمط الواجهة من خلال الضغط على اسم المستخدم الموجود في اعلى يسار الشاشة يمكنك تعديل نمط الواجهة من ناحية الألوان من خلال اختيار الوضع النهاري / الداكن وأيضا يمكنك تسجيل الخروج من النظام وكما موضح في الشكل الآتي:



## 2.3 معلومات الطلاب

يتيح لك هذا القسم في النظام إدارة الطلبة داخل الكلية مثل إضافة طلاب وتعديل معلوماتهم وإعادة تعيين كلمة المرور الخاصة بهم لتطبيق الطالب او تدقيق ملف التسجيل الخاص بالطلاب والبحث عن طالب محدد.

### 2.3.1 إضافة معلومات طالب

بعد الدخول على صفحة معلومات الطلاب من القائمة الجانبية في الواجهة الرئيسية يمكنك إضافة معلومات الطلاب من خلال الضغط على زر إضافة معلومات الطلاب في الجهة اليسرى كما موضح في الشكل الاتي:



بعد الدخول على خيار الإضافة تظهر واجهة معلومات الطلاب والتي تقسم الى أربعة اقسام:

1. **المعلومات الشخصية:** قم بملء المعلومات الشخصية للطلاب كما هو مطلوب في النظام مع مراعاة اللغة المطلوبة وكما في الشكل الاتي:

وزارة التعليم العالي والبحث العلمي

مسجل كلية جامعة بغداد طب الكندي عام  
وزارة التعليم العالي والبحث العلمي - جامعة بغداد - كلية طب الكندي

بحث

الأسم الرباعي باللغة العربية  
الأسم الرباعي باللغة العربية

الأسم العربي الاول  
الأسم العربي الثاني  
الأسم العربي الثالث  
الأسم العربي الرابع

الأسم الانجليزي الاول  
الأسم الانجليزي الثاني  
الأسم الانجليزي الثالث  
الأسم الانجليزي الرابع

اسم الأم العربي الاول  
اسم الأم العربي الثاني  
اسم الأم العربي الثالث

الجنس  
الجنس

رقم الهاتف  
رقم الهاتف

البريد الإلكتروني  
البريد الإلكتروني

تاريخ الميلاد  
المحافظة  
المحافظة

فصيلة الدم  
فصيلة الدم

القومية  
نوع الجنسية  
الجنسية

نظام إدارة الجامعات  
إدارة الطلاب  
معلومات الطلاب  
طلبات التسجيل  
إدارة البرنامج الدراسي  
البرامج الدراسية  
المواد الدراسية  
الابنية والمنشآت  
الابنية والمنشآت

2. **معلومات المدرسة:** قم بملء معلومات المدرسة كما مطلوب منك في النظام مع مراعاة اللغة وفي حال قمت بالتحقق من الشهادة الخاصة بالطالب قم بتفعيل الزر الخاص بالتحقق من الشهادة وفي حال وجود اية ملاحظات أخرى للطالب قم بكتابتها في حقل الملاحظات وكما في الشكل الاتي:

وزارة التعليم العالي والبحث العلمي

مسجل كلية جامعة بغداد طب الكندي عام  
وزارة التعليم العالي والبحث العلمي - جامعة بغداد - كلية طب الكندي

بحث

المعلومات الشخصية  
معلومات المدرسة  
المعلومات الثبوتية  
معلومات الشبكات  
المرفقات

اسم المدرسة باللغة العربية  
اسم المدرسة باللغة العربية

الرقم الأمتحاني  
الرقم الأمتحاني

اسم المديرية باللغة العربية  
اسم المديرية باللغة العربية

المحافظة  
المحافظة

معدل  
المجموع

عدد سنوات الرسوب  
هل تم التحقق من الشهادة؟

ملاحظات

إضافة

نظام إدارة الجامعات  
إدارة الطلاب  
معلومات الطلاب  
طلبات التسجيل  
إدارة البرنامج الدراسي  
البرامج الدراسية  
المواد الدراسية  
الابنية والمنشآت  
الابنية والمنشآت

3. **المعلومات الثبوتية:** قم بإضافة المعلومات الثبوتية الخاصة بالطالب مثل الرقم التسلسلي وتاريخ الإصدار والانتهاؤ وغيرها لكافة الأوراق الثبوتية المتوفرة للطالب وكما في الشكل الاتي:



وزارة التعليم العالي والبحث العلمي

مسجل كلية جامعة بغداد طب الكندي عام

جامعة بغداد - كلية طب الكندي

بحث

البطاقة الموحدة

رقم البطاقة الموحدة

الرقم التسلسلي للبطاقة الموحدة

الجهة المصدرة للبطاقة الموحدة

تاريخ صدور البطاقة الموحدة

تاريخ انتهاء صلاحية البطاقة الموحدة

رقم العائلة للبطاقة الموحدة

الجنسية

شهادة الجنسية العراقية

بطاقة السكن

معلومات الجواز

نظام إدارة الجامعات

إدارة الطلاب

معلومات الطلاب

طلبات التسجيل

إدارة البرنامج الدراسي

البرامج الدراسية

المواد الدراسية

الابنية والمنشآت

الابنية والمنشآت

4. **معلومات القبول:** قم باختيار معلومات القبول المناسبة من القائمة المنسدلة وضع الملاحظات في الحقل المخصص وكما موضح في الشكل الاتي:

وزارة التعليم العالي والبحث العلمي

مسجل كلية جامعة بغداد طب الكندي عام

جامعة بغداد - كلية طب الكندي

بحث

إضافة معلومات الطلاب

معلومات الطلاب

هنا يمكنك إضافة معلومات الطلاب

المعلومات الشخصية

معلومات المدرسة

المعلومات الثبوتية

معلومات القبول

المرفقات

السنة الدراسية

الهيكل التنظيمي

قناة القبول

حالة التسجيل

حالة المعلومات

ملاحظات

إلغاء

إضافة

نظام إدارة الجامعات

إدارة الطلاب

معلومات الطلاب

طلبات التسجيل

إدارة البرنامج الدراسي

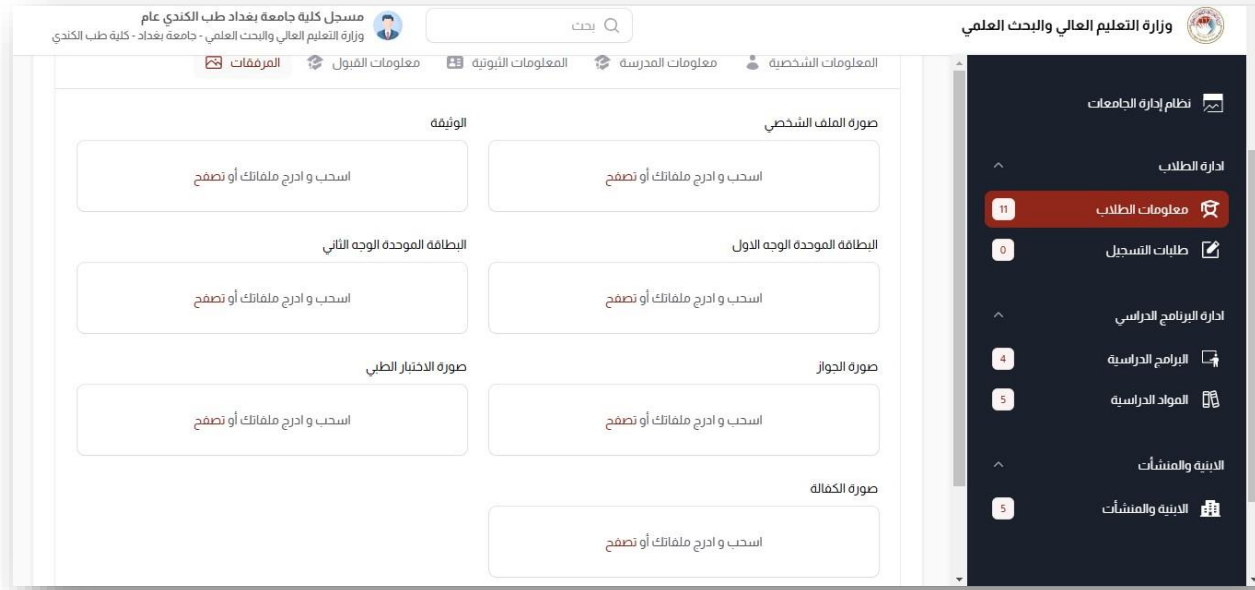
البرامج الدراسية

المواد الدراسية

الابنية والمنشآت

الابنية والمنشآت

5. **المرفقات:** في الحقل الخامس والأخير قم بوضع الملفات المرفقة لتسجيل الطالب مثل صورة الملف الشخصي والوثيقة وغيرها من المتطلبات الموضحة في الشكل الاتي (تتم الإضافة عن طريق سحب وإدراج الملف في المكان المخصص له في واجهة النظام):



بعد الانتهاء من إضافة المعلومات اضغط على زر إضافة في الأسفل على الجهة اليمنى وفي حال اردت الغاء العملية اضغط على الزر الغاء.

### 2.3.2 احصائيات الطلبة

عند دخولك الى واجهة معلومات الطلاب تلاحظ شكلين يوضحان احصائيات الطلبة وهما الطلاب حسب الحالة الدراسية والطلاب حسب حالة القبول وكما موضح في الشكل الاتي:



### 2.3.3 رفع ومعالجة معلومات الطالب

عند النزول الى أسفل الواجهة نلاحظ جدول يوضح الطلاب الموجودين مع التفاصيل لكل طالب وفي اعلى الجدول على جهة اليسار يمكنك الضغط على النقاط الثلاثة لظهور ثلاث خيارات والخيار الأول منها هو رفع ومعالجة معلومات الطالب وكما موضح في الشكل الاتي:

مسجل كلية جامعة بغداد طب الكندي عام  
وزارة التعليم العالي والبحث العلمي - جامعة بغداد - كلية طب الكندي

وزارة التعليم العالي والبحث العلمي

رفع ومعالجة بيانات الطالب

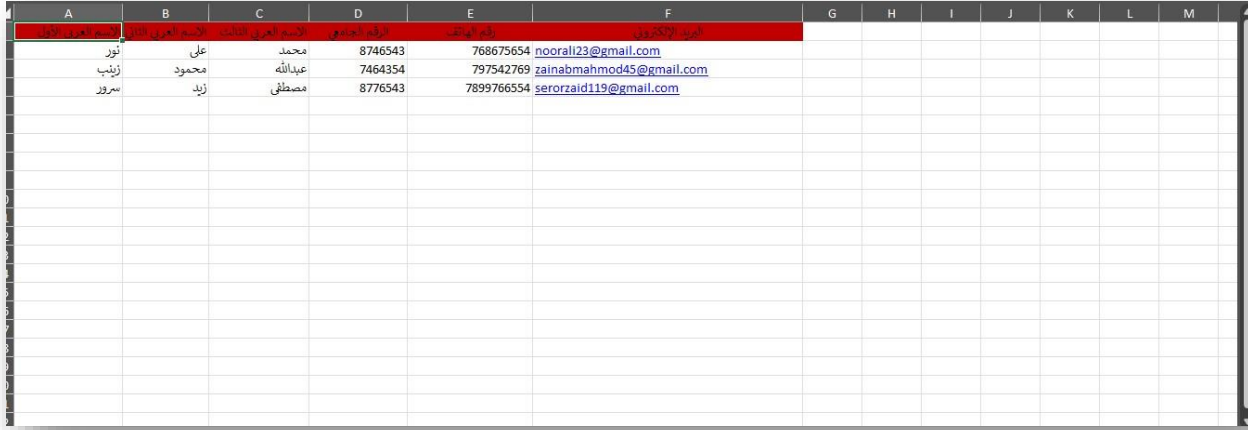
تصدير بيانات الطالب

الس	صورة الملف الشخصي	الأسم الرباعي باللغة العربية	الجنس	الهاتف	تصدير معلومات تسجيل دخول الطلبة	تصدير بيانات الطالب
025		حيدر حاتم عمران الزبيدي		07700146084	4538704933	استضافة
024		علي حسين سلمان حسين		07700146084	5871258781	مستقر
024		محمد اثير ساطع محمد		07707868927	6032496060	مستقر
024		احمد عادل جبار حسن		07707868927	358917107	مستقر
024		محمد علي طالب تجريبي		07762617914	5806265749	ألغاء قبول
024		طالب جديد رقم واحد	ذكر	07700000000	9517915221	مستقر

https://ums-sis-dev.mohesr.net/sis/student/students/2/import

عند الضغط على هذا الخيار تظهر لك واجهة الرفع والمعالجة لمعلومات الطلبة حيث يمكنك رفع معلومات الطلبة على شكل ملف اكسل.

قبل ان تقوم بعملية الرفع تأكد من تحميل نموذج اكسل والذي يمكنك من خلاله ملئ معلومات الطلبة وتحميله داخل النظام وللحصول على النموذج قم بالضغط على النقاط الثلاثة في اعلى يسار الصفحة وكما موضح في الشكل الاتي:



A	B	C	D	E	F	G	H	I	J	K	L	M
	الاسم	الرقم	الهاتف	البريد الإلكتروني								
نور	علي	محمد	8746543	768675654	<a href="mailto:nooral23@gmail.com">nooral23@gmail.com</a>							
زيناب	محمود	عبدالله	7464354	797542769	<a href="mailto:zainabmahmod45@gmail.com">zainabmahmod45@gmail.com</a>							
سرور	زيد	مصطفى	8776543	7899766554	<a href="mailto:serorzaid119@gmail.com">serorzaid119@gmail.com</a>							

يمكنك أيضا تحميل ثلاثة نماذج أخرى بصيغة اكسل وهي ترميز المحافظة والجنسية والجنس والتي يمكنك ان تأخذ منها ارقام الترميز لغرض وضعها في ملف اكسل معلومات الطلبة.

بعد الانتهاء من ملئ معلومات الطلبة في الملف عد الى النظام وقم بملء الحقول الظاهرة مثل الهيكل التنظيمي وغيره وصولا الى المرحلة الدراسية وبعدها قم بتحميل الملف في خانة ملف اكسل من خلال الضغط على " Choose File " وكما في الشكل الاتي:

مسجل كلية جامعة بغداد طب الكندي عام  
وزارة التعليم العالي والبحث العلمي - جامعة بغداد - كلية طب الكندي

وزارة التعليم العالي والبحث العلمي

معلومات الطلاب < رفع و معالجة بيانات الطالب

### رفع و معالجة بيانات الطالب

ملف اكسل  
No file chosen Choose File  
هذا الحقل اجباري

اختر البرنامج الدراسي  
هندسة الحاسوب - نظام بولونيا - صبا

اختر العام الدراسي  
2024-2025

اختر الهيكل التنظيمي  
وزارة التعليم العالي والبحث العلمي - ج

اختر نوع الدراسة  
صباحي

اختر حالة قبول  
قبول اولي

اختر قناة القبول  
قبول مركزي

اختر المرحلة  
المرحلة الأولى - الفصل الاول

نظام إدارة الجامعات  
إدارة الطلاب  
معلومات الطلاب  
طبقات التسجيل  
إدارة البرنامج الدراسي  
البرامج الدراسية  
المواد الدراسية  
الابنية والمنشآت  
الابنية والمنشآت

## 2.3.4 تصدير بيانات الطلاب

لتصدير معلومات الطلاب قم بالضغط على خيار تصدير بيانات الطالب الموجود في النقاط الثلاثة في واجهة معلومات الطلاب وكما في الشكل الاتي:

مسجل كلية جامعة بغداد طب الكندي عام  
وزارة التعليم العالي والبحث العلمي - جامعة بغداد - كلية طب الكندي

وزارة التعليم العالي والبحث العلمي

معلومات الطلاب < رفع و معالجة بيانات الطالب

رفع و معالجة بيانات الطالب

تصدير بيانات الطالب

تصدير معلومات تسجيل دخول الطلبة

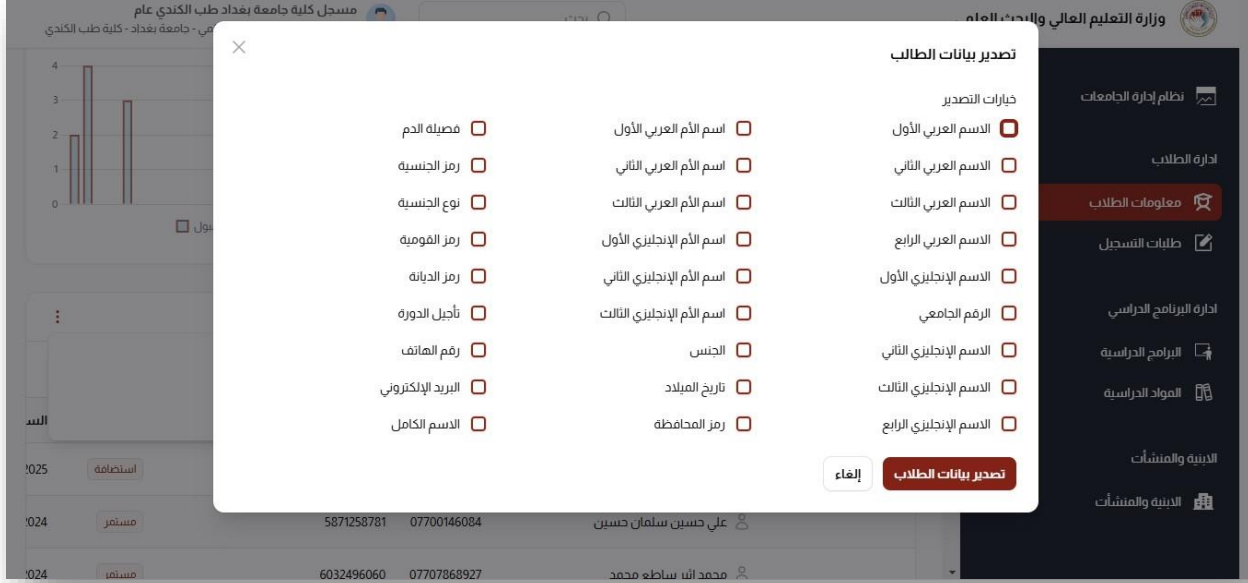
السن	صورة الملف الشخصي	الأسم الرباعي باللغة العربية	الجنس	الهاتف	تصدير معلومات تسجيل دخول الطلبة
2025	استضافة	حيدر حاتم عمران الزبيدي		07700146084	4538704933
2024	مستمر	علي حسين سلمان حسين		07700146084	5871258781
2024	مستمر	محمد زهر سباطع محمد		07707868927	6032496060

الطلاب حسب قناة القبول

الطلاب حسب الحالة الدراسية

نظام إدارة الجامعات  
إدارة الطلاب  
معلومات الطلاب  
طبقات التسجيل  
إدارة البرنامج الدراسي  
البرامج الدراسية  
المواد الدراسية  
الابنية والمنشآت  
الابنية والمنشآت

بعد الضغط على تصدير تظهر لك نافذة خيارات التصدير والتي يمكنك منها ان تختار التفاصيل المطلوبة تصديرها من خلال الضغط على المربع الصغير المجاور لكل فقرة وكما موضح في الشكل الاتي:



ثم قم بالضغط على تصدير بيانات الطلاب لإكمال عملية التصدير او اضغط على الغاء لإلغاء العملية.

### 2.3.5 تصدير معلومات تسجيل دخول الطلبة

لتصدير معلومات تسجيل دخول الطلاب قم بالضغط على خيار تصدير معلومات تسجيل دخول الطلبة الموجود في النقاط الثلاثة في واجهة معلومات الطلاب وكما في الشكل الاتي:

مسجل كلية جامعة بغداد طب الكندي عام  
وزارة التعليم العالي والبحث العلمي - جامعة بغداد - كلية طب الكندي

وزارة التعليم العالي والبحث العلمي

نظام إدارة الجامعات

إدارة الطلاب

12 معلومات الطلاب

0 طلبات التسجيل

إدارة البرنامج الدراسي

4 البرامج الدراسية

5 المواد الدراسية

الابنية والمنشآت

5 الابنية والمنشآت

السن	صورة الملف الشخصي	الأسم الرباعي باللغة العربية	الجنس	الهاتف	رقم الجامعي	رقم التسجيل	الحالة
'025		حيدر حاتم عمران الزبيدي	ذكر	07700146084	4538704933	07700146084	استضافته
'024		علي حسين سلمان حسين	ذكر	07700146084	5871258781	07700146084	مستمر
'024		محمد اثير ساطع محمد	ذكر	07707868927	6032496060	07707868927	مستمر
'024		احمد عادل جبار حسن	ذكر	07700146084	358917107	07700146084	مستمر
'024		محمد علي طالب تحريبي	ذكر	07762617914	5806265749	07762617914	انقاع قبول
'024		طالب جديد رقم واحد	ذكر	07700000000	9517915221	07700000000	مستمر

بعد الضغط على الخيار ستظهر لك واجهة تعرض اسم الطالب والرقم الجامعي وكلمة المرور الخاصة به مع رمز التسجيل المستخدم وأيضا يمكنك حفظ او طباعة المعلومات بصيغة PDF وكما موضح في الشكل الاتي:

وزارة التعليم العالي والبحث العلمي  
جامعة بغداد  
كلية طب الكندي

الاسم : حيدر حاتم عمران الزبيدي  
الرقم الجامعي : 4538704933  
كلمة المرور :

الاسم : علي حسين سلمان حسين  
الرقم الجامعي : 5871258781  
كلمة المرور :

الاسم : محمد اثير ساطع محمد  
الرقم الجامعي : 6032496060

Sunday, November 17, 2024

## 2.3.6 البحث والتصنيفية

من خلال واجهة معلومات الطلبة يمكنك البحث عن طالب من خلال ادخال الاسم كتابة وأيضا البحث من خلال التصنيفات حيث يمكنك الضغط على الزر المجاور لمستطيل البحث لتظهر لك نافذة خاصة للتصنيفات كما موضح في الشكل الاتي:

The screenshot shows the university portal interface. At the top, there are two bar charts: 'الطلاب حسب قناة القبول' (Students by admission channel) and 'الطلاب حسب الحالة الدراسية' (Students by study status). Below these is a search bar with the name 'حيدر' entered. The search results table shows the following data:

صورة الملف الشخصي	الأسم الرباعي باللغة العربية	الجنس	الهاتف	الرقم الجامعي	كلمة المرور	حالة التسجيل	السنة الدراسية
	حيدر حاتم عمران الزبيدي	ذكر	07700146084	4538704933	استضافة	استضافة	2024-2025

At the bottom of the search results, there are options for 'عرض نتيجة واحدة' (Show one result) and 'لكل صفحة 10' (10 per page).

The screenshot shows the 'التصنيفات' (Classifications) modal. It contains several dropdown menus for filtering search results:

- السجلات المحذوفة (Deleted records): الكمل (All)
- بيون السجلات المحذوفة (Deleted records): الكمل (All)
- الجنسية (Nationality): الكمل (All)
- الفومية (Form): الكمل (All)
- فئة القبول (Admission category): الكمل (All)
- السنة الدراسية (Academic year): الكمل (All)
- الشعبة الدراسية (Academic branch): الكمل (All)
- المجاميع الدراسية (Academic groups): الكمل (All)

The modal also includes a search bar and a close button (X).



بعد اختيار التصنيفات المطلوبة من القائمة المنسدلة لكل حقل اضغط على إعادة ضبط التصنيفات لإظهار أسماء الطلبة الذين تنطبق عليهم التصنيفات التي تم تحديدها او اضغط الغاء لإلغاء العملية.

يمكنك أيضا من الشكل المجاور لزر التصنيفات وهو الاعمدة ان تحدد الاعمدة الظاهرة في جدول معلومات الطلبة من خلال الضغط عليه وتحديد العمود وكما في الشكل الاتي:

السر	الأعمدة	الرقم الد	الهاتف	الجنس	الأسم الرباعي باللغة العربية	صورة الملف الشخصي
1025	صورة الملف الشخصي <input checked="" type="checkbox"/>	3704933	07700146084		حيدر حاتم عمران الزبيدي	
1024	الأسم الرباعي باللغة العربية <input checked="" type="checkbox"/>	1258781	07700146084		علي حسين سلمان حسين	
1024	الجنس <input checked="" type="checkbox"/>	496060	07707868927		محمد أنير ساطع محمد	
1024	الهاتف <input checked="" type="checkbox"/>	0679316			احمد عادل جبار حسن	
1024	الرقم الجامعي <input checked="" type="checkbox"/>	3265749	07762617914		محمد علي طالب تحريبي	
1024	كلمة المرور <input checked="" type="checkbox"/>	17915221	07700000000	ذكر	طالب جديد رقم واحد	
1024	حالة التسجيل <input checked="" type="checkbox"/>	1908482			علي عادل حسن	
1025	السنة الدراسية <input checked="" type="checkbox"/>	243888			زيد عادل حسن	
1025	قناه القبول <input checked="" type="checkbox"/>					
1025	الهيكل التنظيمي <input checked="" type="checkbox"/>					
1025	البرنامج الدراسي <input checked="" type="checkbox"/>					

### 2.3.7 معلومات الطالب

من خلال جدول معلومات الطلاب يمكنك الذهاب الى العمود الأخير في اقصى اليسار وستلاحظ مجموعة من الخيارات وهي:

- عرض: لعرض معلومات الطالب المحدد وكما في الشكل الاتي:

مسجل كلية جامعة بغداد طب الكندي عام  
وزارة التعليم العالي والبحث العلمي - جامعة بغداد - كلية طب الكندي

وزارة التعليم العالي والبحث العلمي

معلومات الطلاب < نور محمد عبد محمد < عرض

عرض معلومات الطالب

تعديل

عرض Qr Code الخاص بالطالب

صورة الملف الشخصي

المعلومات الشخصية

المعلومات المدرسية

المعلومات الثبوتية

المرفقات

الأسم الرباعي باللغة العربية  
نور محمد عبد محمد

الأسم العربي الاول  
نور

الأسم العربي الثاني  
محمد

الأسم العربي الثالث  
عبد

الأسم العربي الرابع  
محمد

الأسم الانجليزي الاول  
noor

الأسم الانجليزي الثاني  
mohammed

الأسم الانجليزي الثالث  
abd

الأسم الانجليزي الرابع  
mohammed

اسم الأم العربي الاول  
سهي

اسم الأم العربي الثاني  
علي

اسم الأم العربي الثالث  
احمد

الجنس  
انثى

البريد الإلكتروني  
aWemPKn@random.moheser.gov

رقم الهاتف  
066344433

تاريخ الميلاد  
2002-15-05

نظام إدارة الجامعات

إدارة الطلاب

معلومات الطلاب

طلبات التسجيل

إدارة البرنامج الدراسي

البرامج الدراسية

المواد الدراسية

الابنية والمنشآت

الابنية والمنشآت

- حيث يمكنك مراجعة معلومات الطالب او عرض ال QR Code الخاص به.  
تعديل: عند الضغط على هذا الزر يمكنك تعديل معلومات الطالب المحدد التي تم إدخالها سابقا وكما موضح في الشكل الاتي:

مسجل كلية جامعة بغداد طب الكندي عام  
وزارة التعليم العالي والبحث العلمي - جامعة بغداد - كلية طب الكندي

وزارة التعليم العالي والبحث العلمي

معلومات الطلاب < نور محمد عبد محمد < عرض

تعديل

عرض Qr Code الخاص بالطالب

صورة الملف الشخصي

المعلومات الشخصية

المعلومات المدرسية

المعلومات الثبوتية

المرفقات

الأسم الرباعي باللغة العربية  
نور محمد عبد محمد

الأسم العربي الاول  
نور

الأسم العربي الثاني  
محمد

الأسم العربي الثالث  
عبد

الأسم العربي الرابع  
محمد

الأسم الانجليزي الاول  
noor

الأسم الانجليزي الثاني  
mohammed

الأسم الانجليزي الثالث  
abd

الأسم الانجليزي الرابع  
mohammed

اسم الأم العربي الاول  
سهي

اسم الأم العربي الثاني  
علي

اسم الأم العربي الثالث  
احمد

الجنس  
انثى

البريد الإلكتروني  
aWemPKn@random.moheser.gov

رقم الهاتف  
066344433

تاريخ الميلاد  
2002-15-05

نظام إدارة الجامعات

إدارة الطلاب

معلومات الطلاب

طلبات التسجيل

إدارة البرنامج الدراسي

البرامج الدراسية

المواد الدراسية

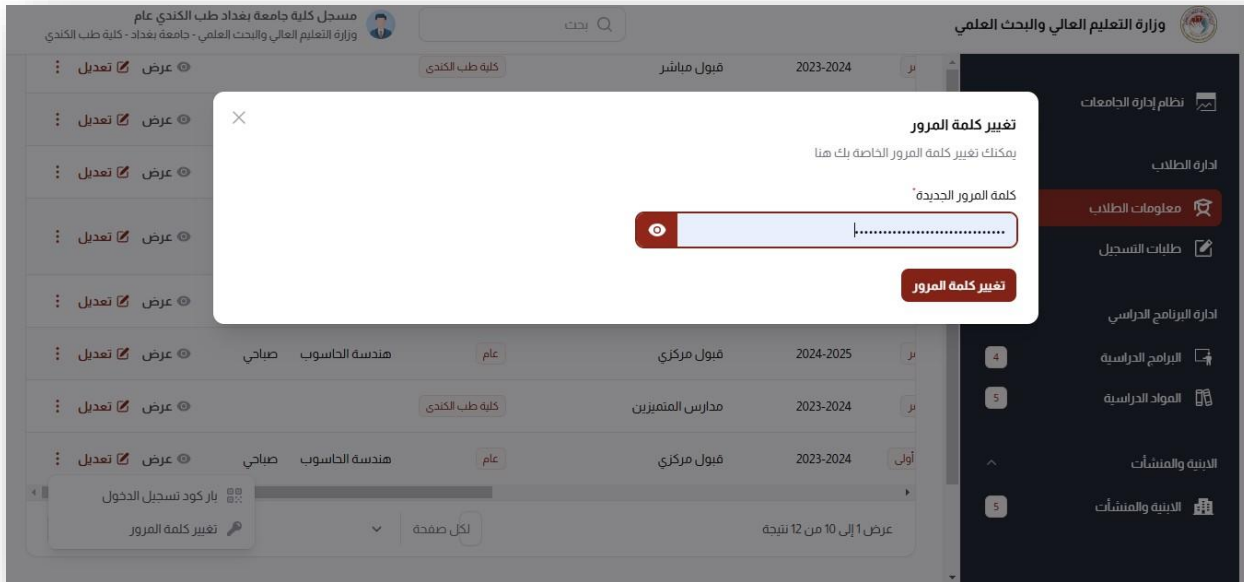
الابنية والمنشآت

الابنية والمنشآت

- الخيارات: عند الضغط على النقاط الثلاثة تظهر لك خياران الأول لإظهار باركود تسجيل دخول الطالب ومن خلاله يظهر الباركود وطريقة التسجيل وكما موضح في الشكل الاتي:



- والخيار الثاني لتغيير كلمة المرور وعند الضغط عليه يمكنك ادخال كلمة المرور الجديد للطالب والضغط على تغيير كلمة المرور وكما موضح في الشكل الاتي:



## 2.4 طلبات التسجيل

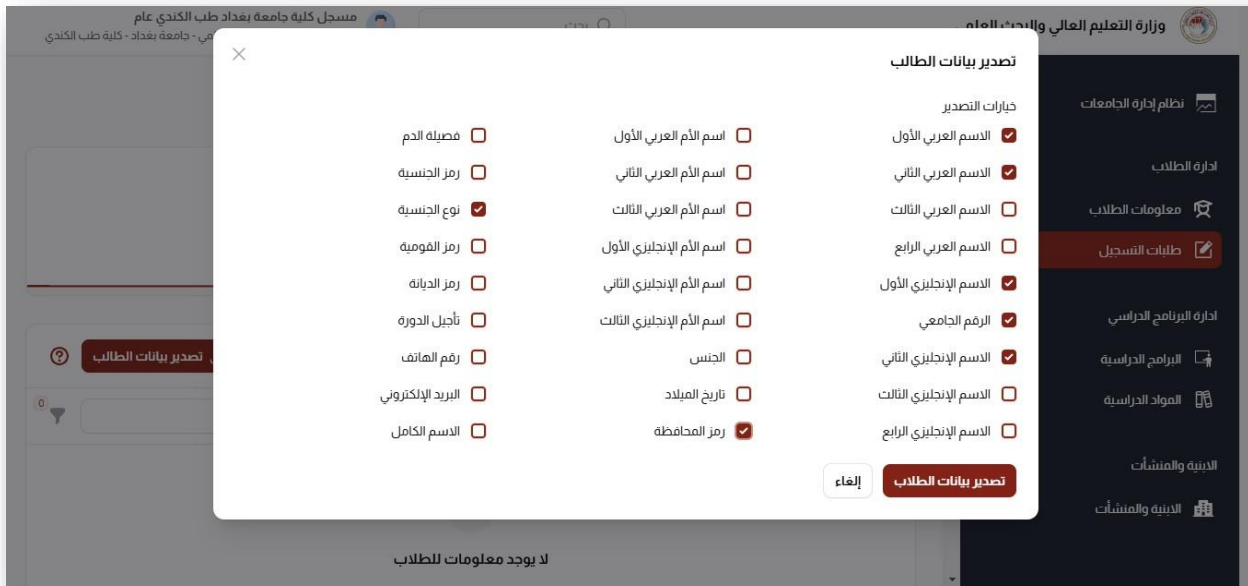
عند الدخول الى قسم طلبات التسجيل من القائمة الجانبية لواجهة النظام تظهر لك النافذة الخاصة بهذا القسم حيث يظهر فيها ما يلي وكما في الشكل الاتي:

### 2.4.1 احصائيات طلبات التسجيل

في واجهة قسم طلبات التسجيل يظهر شكلان في الأعلى الأول وعلى اليمين هو طلبات التدقيق الكلية وطلبات التدقيق للذكور وللإناث اما الشكل الثاني على اليسار يبين عدد الطلبة المسجلين الكلي وعدد الطلبة المسجلين من الاناث والذكور وكما في الشكل الاتي:

### 2.4.2 تصدير بيانات الطلبة

عند الضغط على خيار تصدير بيانات الطلبة تظهر لك نافذة خيارات التصدير والتي يمكنك منها ان تختار التفاصيل المطلوبة تصديرها من خلال الضغط على المربع الصغير المجاور لكل فقرة وكما موضح في الشكل الاتي:



ثم قم بالضغط على تصدير بيانات الطلاب لإكمال عملية التصدير او اضغط على الغاء لإلغاء العملية.

### 2.4.3 عرض طلب التسجيل

من خلال نافذة طلبات التسجيل يمكنك ملاحظة جميع الطلبات وعند الضغط على كلمة عرض الموجودة بجانب كل طلب يمكنك عرض تفاصيل الطلب.

### 2.4.4 البحث والتصفية

من خلال واجهة طلبات التسجيل يمكنك البحث عن طلب من خلال ادخال الاسم كتابة وأيضا البحث من خلال التصنيفات حيث يمكنك الضغط على الزر المجاور لمستطيل البحث لتظهر لك نافذة خاصة للتصفيات كما موضح في الشكل الاتي:

مسجل كلية جامعة بغداد طب الكندي عام  
وزارة التعليم العالي والبحث العلمي - جامعة بغداد - كلية طب الكندي

وزارة التعليم العالي والبحث العلمي

نظام إدارة الجامعات

إدارة الطلاب

12 معلومات الطلاب

0 طلبات التسجيل

إدارة البرنامج الدراسي

4 البرامج الدراسية

5 المواد الدراسية

الابنية والمنشآت

5 الابنية والمنشآت

الطبية المسجلين: 12  
عدد الذكور: 1  
عدد الإناث: 1

طلبات التفتيح: 0  
عدد الذكور: 0  
عدد الإناث: 0

تصدير بيانات الطالب

لا يوجد معلومات للطلاب

مسجل كلية جامعة بغداد طب الكندي عام  
وزارة التعليم العالي والبحث العلمي - جامعة بغداد - كلية طب الكندي

وزارة التعليم العالي والبحث العلمي

نظام إدارة الجامعات

إدارة الطلاب

12 معلومات الطلاب

0 طلبات التسجيل

إدارة البرنامج الدراسي

4 البرامج الدراسية

5 المواد الدراسية

الابنية والمنشآت

5 الابنية والمنشآت

الطبية المسجلين: 12  
عدد الذكور: 1  
عدد الإناث: 1

طلبات التفتيح: 0  
عدد الذكور: 0  
عدد الإناث: 0

تصدير بيانات الطالب

التصفيات

إعادة ضبط التصفيات

السجلات المحذوفة

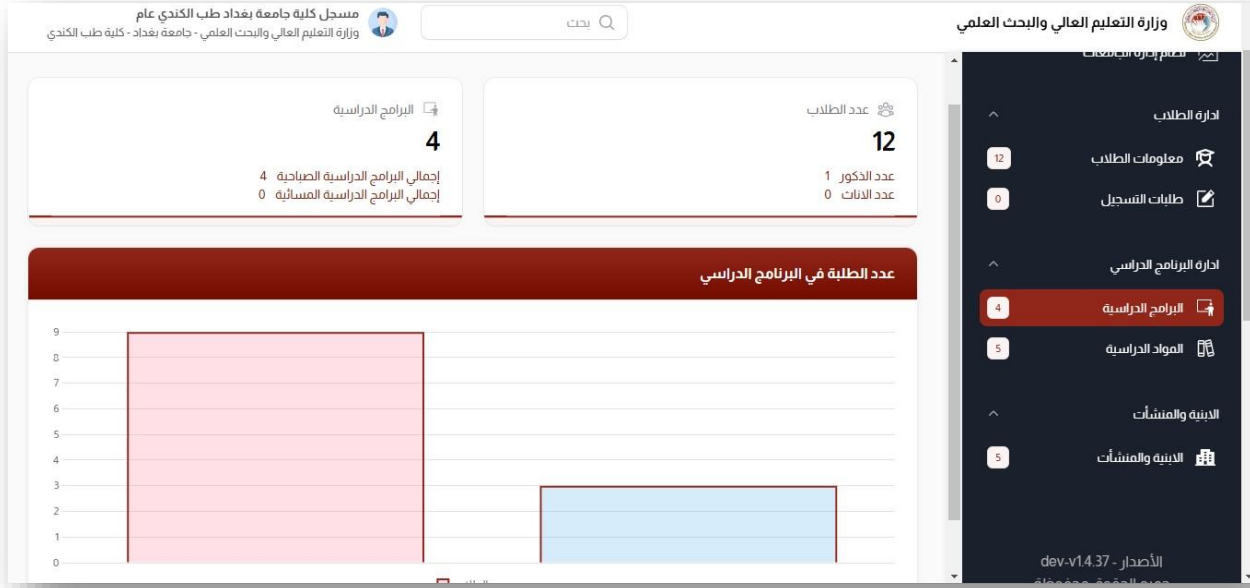
بدون السجلات المحذوفة

لا يوجد معلومات للطلاب

بعد اختيار التصفيات المطلوبة من القائمة وعرض الطلبات المطلوبة يمكنك الغاء جميع التصفيات من خلال الضغط على زر إعادة ضبط التصفيات.

## 2.5 البرامج الدراسية

من القائمة الجانبية وفي قسم إدارة البرنامج الدراسي يوجد قسم البرامج الدراسية والذي يمكنك من خلاله الوصول لإحصائيات البرامج الدراسية وادارتها وكما موضح في الشكل الاتي:



### 2.5.1 إضافة برنامج دراسي

لإضافة برنامج دراسي جديد قم بالضغط على زر الإضافة الظاهر في اعلى يسار النافذة "إضافة برنامج دراسي" تظهر مجموعة من الحقول التي يجب ملؤها كما في الشكل الاتي:

وزارة التعليم العالي والبحث العلمي

مسجل كلية جامعة بغداد طب الكندي عام  
وزارة التعليم العالي والبحث العلمي - جامعة بغداد - كلية طب الكندي

بحث

إدارة البرنامج الدراسي > إضافة

## إضافة برنامج دراسي

معلومات البرنامج الدراسي  
هنا يمكنك إدارة معلومات البرنامج الدراسي

اسم البرنامج الدراسي باللغة العربية\*

اسم البرنامج الدراسي باللغة الإنجليزية\*

الهيكل التنظيمي\*

نوع الدراسة\*

نوع القبول\*

نوع إنشاء الحساب\*

نظام التعليم الأكاديمي\*

رمز البرنامج الدراسي\*

الطاقة الاستيعابية حسب الخطه\*

الطاقة الاستيعابية حسب القبول

نوع القبول\*

نوع اختيار المواد الدراسية بواسطة

نوع إنشاء الحساب\*

بواسطة الكلية

معرّف منسق البرنامج\*

بواسطة الكلية

نظام إدارة الجامعات

إدارة الطلاب

معلومات الطلاب 12

طلبات التسجيل 0

إدارة البرنامج الدراسي

البرامج الدراسية 4

المواد الدراسية 5

الابنية والمنشآت

الابنية والمنشآت 5

بعد اكمال عملية ادخال المعلومات قم بالضغط على زر إضافة لإضافة برنامج دراسي او الغاء لإلغاء العملية والعودة الى واجهة إدارة البرنامج الدراسي.

## 2.5.2 احصائيات البرامج الدراسية

في واجهة قسم البرامج الدراسية يظهر شكلان في الأعلى الأول وعلى اليمين هو عدد الطلاب وعدد الذكور والاناث اما الشكل الثاني على اليسار يبين عدد البرامج الدراسية الكلي وعدد البرامج الدراسية للدراسية الصباحية والمسائية وكما في الشكل الاتي:





### 2.5.3 تصدير بيانات البرامج الدراسية

عند الضغط على خيار تصدير بيانات البرامج الدراسية تظهر لك نافذة خيارات التصدير والتي يمكنك منها ان تختار التفاصيل المطلوبة تصديرها من خلال الضغط على المربع الصغير المجاور لكل فقرة وكما موضح في الشكل الاتي:

وزارة التعليم العالي والبحث العلمي

مسجل كلية جامعة بغداد طب الكندي عام  
وزارة التعليم العالي والبحث العلمي > جامعة بغداد > كلية طب الكندي

بحث

تصدير بيانات البرنامج الدراسي

بحث

الدراسة	نظام التعليم الأكاديمي	الهيكل التنظيمي	رمز البرنامج الدراسي	عدد المواد	عدد الطلاب	نوع الدراسة
2024-	نظام بولونيا	عام	med.1	0	0	صباحي
2024-	نظام بولونيا	عام	100	2	4	صباحي
1900-	نظام فصلي	عام	9999	0	0	صباحي
1900-	نظام فصلي	عام	IT24	0	0	صباحي

عرض 1 إلى 4 من 4 نتائج لكل صفحة 10

وزارة التعليم العالي والبحث العلمي

مسجل كلية جامعة بغداد طب الكندي عام  
وزارة التعليم العالي والبحث العلمي > جامعة بغداد > كلية طب الكندي

تصدير بيانات البرنامج الدراسي

تصدير بيانات البرنامج الدراسي

خيارات التصدير

- الهيكل التنظيمي
- نظام إطار التعلم الأكاديمي
- اسم البرنامج الدراسي باللغة العربية
- اسم البرنامج الدراسي باللغة الإنجليزية
- رمز البرنامج الدراسي
- نوع الدراسة
- هل يوجد تدريب صيفي؟
- مرحلة أو مستوى التدريب الصيفي
- مرحلة أو مستوى التدريب الصيفي الثاني
- نوع الدراسة
- الشهادة الممنوحة
- هل يوجد مشروع
- عدد اسابيع المشروع
- هل يوجد تدريب صيفي ثاني؟
- معرف مدير البرنامج
- معرف منسق البرنامج
- بيان الرؤية والرسالة
- مواصفات البرنامج
- أهداف البرنامج
- مخرجات تعلم الطلاب
- نوع القبول
- الطاقة الاستيعابية حسب الخطة
- الطاقة الاستيعابية حسب القبول
- يتم اختيار المواد الدراسية بواسطة
- نوع إنشاء الحساب
- التسجيل يبدأ وينتهي تلقائياً
- فتح التسجيل

إلغاء تصدير بيانات البرنامج الدراسي

ثم قم بالضغط على تصدير بيانات البرامج الدراسية لإكمال عملية التصدير او اضغط على الغاء لإلغاء العملية.

## 2.5.4 البحث والتصفيه

من خلال واجهة البرامج الدراسية يمكنك البحث عن برنامج دراسي من خلال ادخال الاسم كتابة يمكنك أيضا من الشكل المجاور لحقل البحث وهو الاعمدة ان تحدد الاعمدة الظاهرة في جدول معلومات الطلبة من خلال الضغط عليه وتحديد العمود وكما في الشكل الاتي:

The screenshot shows a web application interface for searching and filtering academic programs. The interface includes a search bar, a table of programs, and a sidebar with navigation options.

Search Bar:

Table of Programs:

اسم البرنامج الدراسي باللغة العربية	السنة الدراسية	نظام التعليم الأكاديمي	الهيكل التنظيمي	الأعمدة
بكالوريوس طب عام	2024-2025	نظام بولونيا		<input checked="" type="checkbox"/> اسم البرنامج الدراسي باللغة العربية
هندسة الحاسوب	2024-2025	نظام بولونيا	عام	<input checked="" type="checkbox"/> السنة الدراسية
برنامج دراسي 1	1900-1901	نظام فصلي	عام	<input checked="" type="checkbox"/> نظام التعليم الأكاديمي
بكالوريوس في تكنولوجيا المعلومات	1900-1901	نظام فصلي	عام	<input checked="" type="checkbox"/> الهيكل التنظيمي
				<input checked="" type="checkbox"/> رمز البرنامج الدراسي
				<input checked="" type="checkbox"/> عدد المواد
				<input checked="" type="checkbox"/> عدد الطلاب

Page Navigation: عرض 1 إلى 4 من 4 نتائج لكل صفحة 10

Sidebar Navigation:

- ادارة الطلاب
- معلومات الطلاب (16)
- طلبات التسجيل (0)
- ادارة البرنامج الدراسي
- البرامج الدراسية (4) - **Selected**
- المواد الدراسية (6)
- الادوية والمنشآت
- الادوية والمنشآت (6)

Footer: الأصدار - v1.4.40 dev

## 2.5.5 معلومات البرنامج الدراسي

من خلال جدول معلومات الطلاب يمكنك الذهاب الى العمود الأخير في أقصى اليسار وستلاحظ مجموعة من الخيارات وهي:

- عرض: لعرض معلومات البرنامج الدراسي المحدد وكما في الشكل الاتي:

مسجل كلية جامعة بغداد طب الكندي عام  
وزارة التعليم العالي والبحث العلمي > جامعة بغداد > كلية طب الكندي

وزارة التعليم العالي والبحث العلمي

بحث

تصدير بيانات البرنامج الدراسي

بحث

الدراسية	نظام التعليم الأكاديمي	الهيكل التنظيمي	رمز البرنامج الدراسي	عدد المواد	عدد الطلاب	نوع الدراسة
2024-	نظام بولونيا	عام	med.1	0	0	صباحي
2024-	نظام بولونيا	عام	100	2	4	صباحي
1900-	نظام فصلي	عام	9999	0	0	صباحي
1900-	نظام فصلي	عام	IT24	0	0	صباحي

عرض 1 إلى 4 من 4 نتائج لكل صفحة 10

مسجل كلية جامعة بغداد طب الكندي عام  
وزارة التعليم العالي والبحث العلمي > جامعة بغداد > كلية طب الكندي

وزارة التعليم العالي والبحث العلمي

بحث

ادارة البرنامج الدراسي < برنامج دراسي 1 < عرض

تعديل

## عرض برنامج دراسي 1

معلومات البرنامج الدراسي

هنا يمكنك إدارة معلومات البرنامج الدراسي

الهيكل التنظيمي	اسم البرنامج الدراسي باللغة الإنجليزية	اسم البرنامج الدراسي باللغة العربية
وزارة التعليم العالي والبحث العلمي - < جامعة بغداد > - كلية طب الكندي - < عام	STP1	برنامج دراسي 1
نوع الدراسة	رمز البرنامج الدراسي	نظام التعليم الأكاديمي
صباحي	9999	نظام فصلي
الطاقة الاستيعابية حسب القبول	الطاقة الاستيعابية حسب الخطة	نوع القبول
30	99999	غير مباشر
معرّف منسق البرنامج	نوع إنشاء الحساب	نتم اختيار المواد الدراسية بواسطة

- **تعديل:** عند الضغط على هذا الزر يمكنك تعديل معلومات البرنامج الدراسي المحدد التي تم إدخالها سابقا وكما موضح في الشكل الاتي:

وزارة التعليم العالي والبحث العلمي

مسجل كلية جامعة بغداد طب الكندي عام  
وزارة التعليم العالي والبحث العلمي > جامعة بغداد > كلية طب الكندي

بحث

ادارة البرنامج الدراسي > برنامج دراسي 1 > تعديل

## تعديل برنامج دراسي 1

معلومات البرنامج الدراسي

هنا يمكنك إدارة معلومات البرنامج الدراسي

الاسم بالغة العربية: برنامج دراسي 1

الاسم بالغة الإنجليزية: STP1

الهيكل التنظيمي: وزارة التعليم العالي والبحث العلمي > جامعة بغداد > كلية طب الكندي > عام

نوع البرنامج الدراسي: صياحي

رمز البرنامج الدراسي: 9999

نظام التعليم الأكاديمي: نظام فصلي

نوع القبول: غير مباشر

الطاقة الاستيعابية حسب الخطة: 99999

الطاقة الاستيعابية حسب القبول: 30

نوع إنشاء الحساب: معرف منسق البرنامج

نتم اختيار المواد الدراسية بواسطة

dev-v1.4.40 - الأصدار  
جميع الحقوق محفوظة  
وزارة التعليم العالي والبحث العلمي

- الخيارات: عند الضغط على النقاط الثلاثة تظهر لك خياران الأول لعرض الطلاب الموجودين في البرنامج الدراسي المحدد ويمكن أيضا البحث عن طالب محدد او البحث بالتصفية وتحديد الاعمدة ايضا وكما موضح في الشكل الاتي:

وزارة التعليم العالي والبحث العلمي

مسجل كلية جامعة بغداد طب الكندي عام  
وزارة التعليم العالي والبحث العلمي > جامعة بغداد > كلية طب الكندي

بحث

ادارة البرنامج الدراسي > طلاب البرنامج الدراسي

## طلاب البرنامج الدراسي

عدد الطلاب: 0

عدد الطلاب ذكور: 0

عدد الطلاب: 0

طلاب البرنامج الدراسي

لا يوجد طلاب في هذا البرنامج الدراسي

dev-v1.4.40 - الأصدار  
جميع الحقوق محفوظة

وزارة التعليم العالي

التصفيات

الجنس

الكل

معلومات القبول

الكل

تاريخ الميلاد من

الحالة الدراسية

الكل

mm/dd/yyyy

تاريخ الميلاد الى

mm/dd/yyyy

المحافظة

الكل

الديانة

الكل

الجنسية

الكل

تاريخ انشاء الحساب من

mm/dd/yyyy

تاريخ انشاء الحساب الى

mm/dd/yyyy

الأصدار - v1.4.40

وزارة التعليم العالي والبحث العلمي

مسجل كلية جامعة بغداد طب الكندي عام

وزارة التعليم العالي والبحث العلمي - جامعة بغداد - كلية طب الكندي

ادارة البرنامج الدراسي

طلاب البرنامج الدراسي

عدد الطلاب

0

عدد الطلاب ذكور

0

الأعمدة

- صورة الملف الشخصي
- الأسم الرباعي باللغة العربية
- الجنس
- البريد الالكتروني
- الهاتف

طلاب البرنامج الدراسي

لا يوجد طلاب في هذا البرنامج الدراسي

ادارة الطلاب

معلومات الطلاب 17

طلبات التسجيل 1

ادارة البرنامج الدراسي

البرامج الدراسية 4

المواد الدراسية 6

الابنية والمنشآت

الابنية والمنشآت 6

والخيار الثاني لعرض مواد البرنامج الدراسي المحدد ويمكن أيضا البحث عن مادة محددة او البحث بالتصفية وتحديد الاعمدة ايضا وكما موضح في الشكل الاتي:

وزارة التعليم العالي والبحث العلمي

مسجل كلية جامعة بغداد طب الكندي عام  
وزارة التعليم العالي والبحث العلمي > جامعة بغداد > كلية طب الكندي

ادارة البرنامج الدراسي < هندسة الحاسوب

## هندسة الحاسوب

عدد المواد في هذا البرنامج 2

رسوم المواد في هذا البرنامج 0.د.ع

التصنيفات النشطة بحث لغات

اسم المادة باللغة العربية نظام التعليم الاكاديمي رمز المادة تصنيف المادة نوع النتيجة حالة المادة رسوم المادة مستوى توزيع المادة

اسم المادة باللغة العربية	نظام التعليم الاكاديمي	رمز المادة	تصنيف المادة	نوع النتيجة	حالة المادة	رسوم المادة	مستوى توزيع المادة
لغات	نظام بولونيا	5070100x	اساسية	درجة	منشور	IQD 0	قسم

عرض نتيجة واحدة لكل صفحة 10

dev-v1.4.40 - الأصدار -  
حزمة الحزمة محفوظة

وزارة التعليم العالي والبحث العلمي

مسجل كلية جامعة بغداد طب الكندي عام  
وزارة التعليم العالي والبحث العلمي > جامعة بغداد > كلية طب الكندي

ادارة البرنامج الدراسي < هندسة الحاسوب

## هندسة الحاسوب

عدد المواد في هذا البرنامج 2

رسوم المواد في هذا البرنامج 0.د.ع

عدد الوحدات الكلي

عدد الساعات المطلوبة مسبقاً للتسجيل

عدد الوحدات المطلوبة للتسجيل

وقت الإنشاء

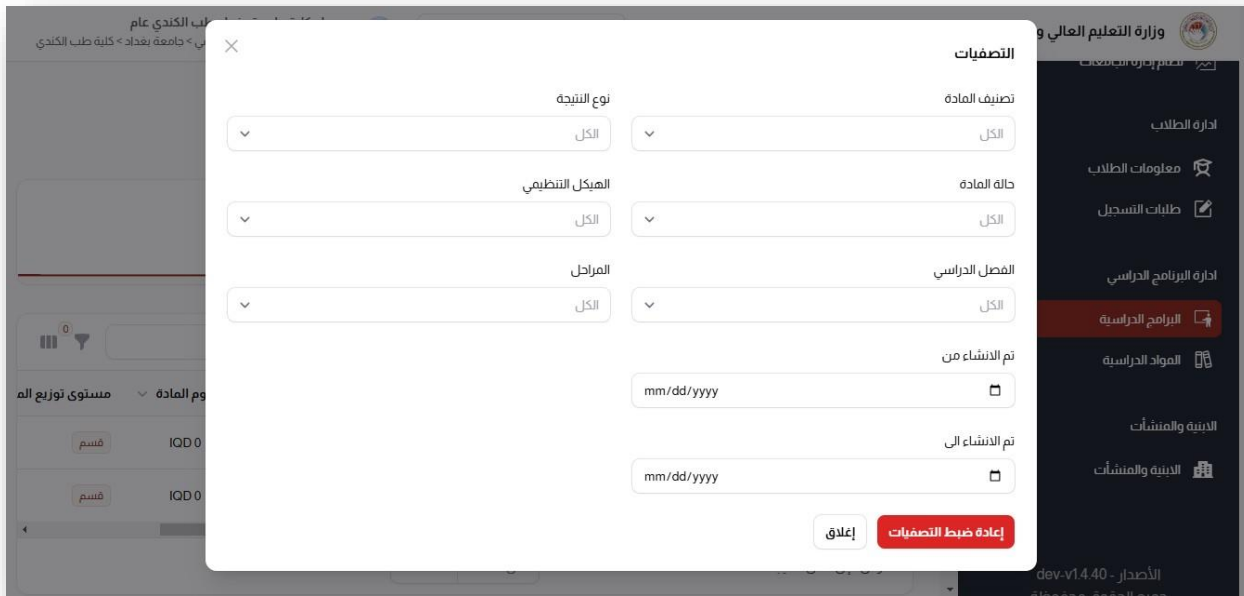
التصنيفات النشطة بحث لغات

اسم المادة باللغة العربية نظام التعليم الاكاديمي رمز المادة تصنيف المادة نوع النتيجة حالة المادة رسوم المادة مستوى توزيع المادة

اسم المادة باللغة العربية	نظام التعليم الاكاديمي	رمز المادة	تصنيف المادة	نوع النتيجة	حالة المادة	رسوم المادة	مستوى توزيع المادة
لغات	نظام بولونيا	5070100x	اساسية	درجة	منشور	IQD 0	قسم
منطق	نظام بولونيا	25812	اساسية	درجة	منشور	IQD 0	قسم

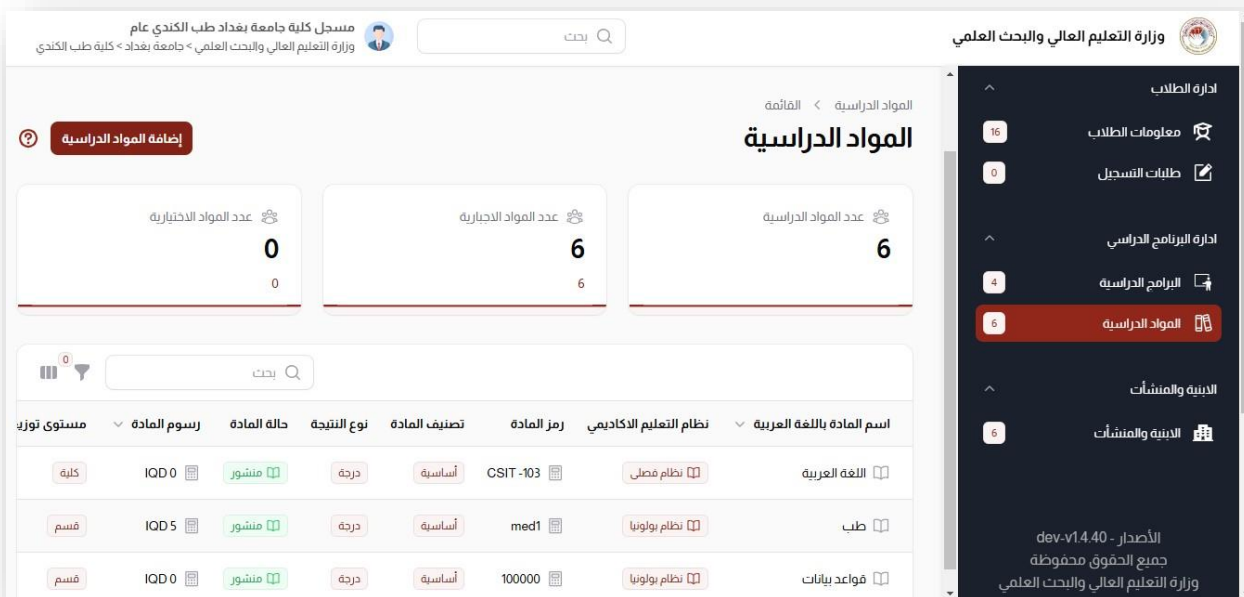
عرض 1 إلى 2 من 2 نتيجة لكل صفحة 10

dev-v1.4.40 - الأصدار -  
حزمة الحزمة محفوظة



## 2.6 المواد الدراسية

من القائمة الجانبية وفي قسم إدارة البرنامج الدراسي يوجد قسم المواد الدراسية والذي يمكنك من خلاله الوصول لإحصائيات المواد الدراسية وادارتها وكما موضح في الشكل الاتي:





## 2.6.1 إضافة مادة دراسية

لإضافة مادة دراسية جديدة قم بالضغط على زر الإضافة الظاهر في اعلى يسار النافذة "إضافة المواد الدراسية" تظهر مجموعة من الحقول التي يجب ملؤها كما في الشكل الاتي:

مسجل كلية جامعة بغداد طب الكندي عام  
وزارة التعليم العالي والبحث العلمي > كلية طب الكندي

وزارة التعليم العالي والبحث العلمي

المواد الدراسية  
من هنا يمكنك إضافة وتعديل وحذف المواد الدراسية

نظام التعليم الأكاديمي: رقم الأصدار: اختر

اسم المادة باللغة العربية: اسم المادة باللغة الانكليزية

رمز المادة: عدد الوحدات الكلي

تصنيف المادة: نوع النتيجة: اختر

اعلى درجة: اقل درجة: 0 100

ادارة الطلاب  
معلومات الطلاب 16  
طلبات التسجيل 0  
ادارة البرنامج الدراسي  
البرامج الدراسية 4  
المواد الدراسية 6  
الابنية والمنشآت  
الابنية والمنشآت 6  
الأصدار - dev-v1.4.40  
جميع الحقوق محفوظة  
وزارة التعليم العالي والبحث العلمي

مسجل كلية جامعة بغداد طب الكندي عام  
وزارة التعليم العالي والبحث العلمي > كلية طب الكندي

وزارة التعليم العالي والبحث العلمي

ادارة الطلاب  
معلومات الطلاب 16  
طلبات التسجيل 0  
ادارة البرنامج الدراسي  
البرامج الدراسية 4  
المواد الدراسية 6  
الابنية والمنشآت  
الابنية والمنشآت 6  
الأصدار - dev-v1.4.40  
جميع الحقوق محفوظة  
وزارة التعليم العالي والبحث العلمي

عدد الساعات المطلوبة مسبقاً للتسجيل: 100

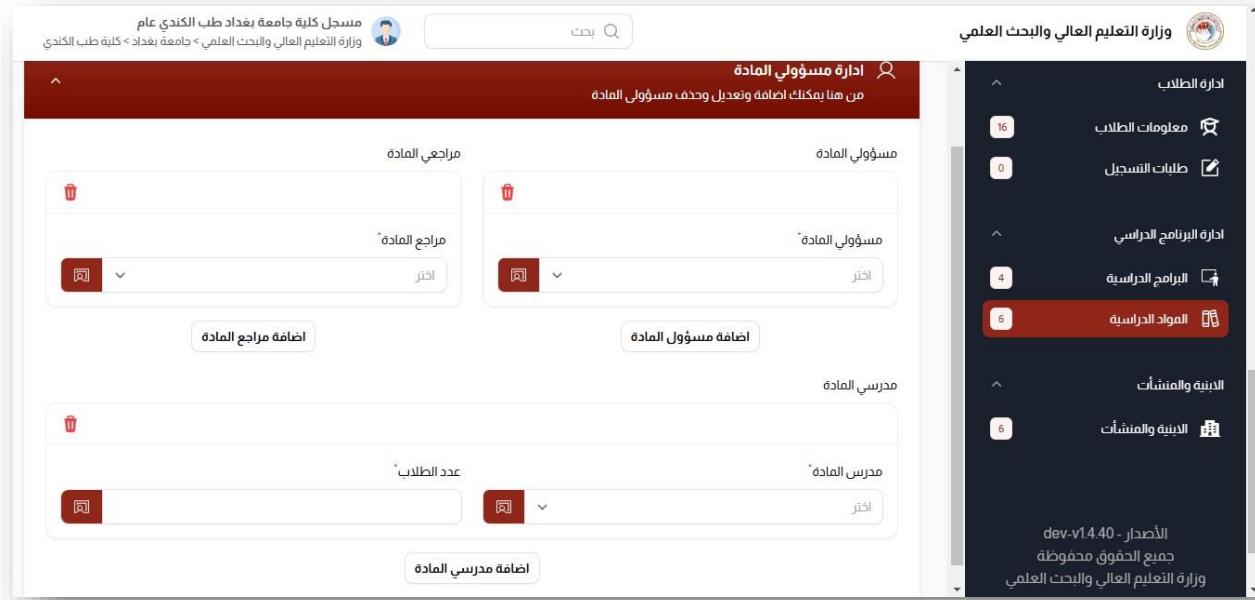
عدد الوحدات المطلوبة للتسجيل: 0

ساعات الامتحان النهائي

ادارة المواد الدراسية  
من هنا يمكنك إضافة وتعديل وحذف المواد الدراسية

حالة المادة: رسوم المادة: 0 اختر

مستوى توزيع المادة: الهيكل التنظيمي: اختر



بعد اكمال عملية ادخال المعلومات قم بالضغط على زر إضافة لإضافة مادة دراسية او الغاء لإلغاء العملية والعودة الى واجهة إدارة المواد الدراسية.

## 2.6.2 احصائيات المواد الدراسية

في واجهة قسم المواد الدراسية يظهر ثلاث اشكال في الأعلى الأول هو عدد المواد الدراسية اما الشكل الثاني يبين عدد المواد الاجبارية والشكل الثالث تظهر عدد المواد الاختيارية وكما في الشكل الاتي:

مسجل كلية جامعة بغداد طب الكندي عام  
وزارة التعليم العالي والبحث العلمي - جامعة بغداد - كلية طب الكندي

وزارة التعليم العالي والبحث العلمي

المواد الدراسية < القائمة

إضافة المواد الدراسية

المواد الدراسية

عدد المواد الاختيارية 0  
عدد المواد الاجبارية 6  
عدد المواد الدراسية 6

بحث

اسم المادة باللغة العربية	نظام التعليم الاكاديمي	رمز المادة	تصنيف المادة	نوع النتيجة	حالة المادة	رسوم المادة	مستوى توري
اللغة العربية	نظام فصول	CSIT-103	أساسية	درجة	منشور	IQD 0	كلية
طب	نظام بولونيا	med1	أساسية	درجة	منشور	IQD 5	قسم

dev-v1.4.41 - الأصدار

### 2.6.3 البحث والتصفية

من خلال واجهة المواد الدراسية يمكنك البحث عن مادة دراسية من خلال ادخال الاسم كتابة وأيضا البحث من خلال التصنيفات حيث يمكنك الضغط على الزر المجاور لمستطيل البحث لتظهر لك نافذة خاصة للتصفيات كما موضح في الشكل الآتي:

مسجل كلية جامعة بغداد طب الكندي عام  
وزارة التعليم العالي والبحث العلمي - جامعة بغداد - كلية طب الكندي

وزارة التعليم العالي والبحث العلمي

المواد الدراسية < القائمة

إضافة المواد الدراسية

المواد الدراسية

عدد المواد الاختيارية 0  
عدد المواد الاجبارية 6  
عدد المواد الدراسية 6

بحث

اسم المادة باللغة العربية	نظام التعليم الاكاديمي	رمز المادة	تصنيف المادة	نوع النتيجة	حالة المادة	رسوم المادة	مستوى توري
اللغة العربية	نظام فصول	CSIT-103	أساسية	درجة	منشور	IQD 0	كلية
طب	نظام بولونيا	med1	أساسية	درجة	منشور	IQD 5	قسم
قواعد بيانات	نظام بولونيا	100000	أساسية	درجة	منشور	IQD 0	قسم

dev-v1.4.40 - الأصدار  
جميع الحقوق محفوظة  
وزارة التعليم العالي والبحث العلمي

مسجل كلية جامعة بغداد طب الكندي عام  
وزارة التعليم العالي والبحث العلمي > كلية طب الكندي

وزارة التعليم العالي والبحث العلمي

التصفيات

تصنيف المادة: الكل  
نوع النتيجة: الكل  
حالة المادة: الكل  
نظام التعليم الاكاديمي: الكل

إغلاق إعادة ضبط التصفيات

إضافة المواد الدراسية

عدد المواد الاختيارية: 0

اسم المادة باللغة العربية

اسم المادة باللغة العربية	نظام التعليم الاكاديمي	رمز المادة	تصنيف المادة	نوع النتيجة	حالة المادة	رسم المادة	مستوى توزيع
اللغة العربية	نظام فصل	CSIT-103	أساسية	درجة	مشور	IQD 0	كلية
طب	نظام بولونيا	med1	أساسية	درجة	مشور	IQD 5	قسم
فوائد بيانات	نظام بولونيا	100000	أساسية	درجة	مشور	IQD 0	قسم

dev-v1.4.40 - الأصدار  
جميع الحقوق محفوظة  
وزارة التعليم العالي والبحث العلمي

بعد اختيار التصفيات المطلوبة من القائمة وعرض المواد المطلوبة يمكنك الغاء جميع التصفيات من خلال الضغط على زر إعادة ضبط التصفيات.

ويمكنك أيضا من الشكل المجاور لزر التصفيات وهو الاعمدة ان تحدد الاعمدة الظاهرة في جدول معلومات المواد الدراسية من خلال الضغط عليه وتحديد العمود وكما في الشكل الاتي:

مسجل كلية جامعة بغداد طب الكندي عام  
وزارة التعليم العالي والبحث العلمي > كلية طب الكندي

وزارة التعليم العالي والبحث العلمي

ادارة الطلاب

معلومات الطلاب: 16  
طلبات التسجيل: 0

ادارة البرنامج الدراسي

البرامج الدراسية: 4  
المواد الدراسية: 6

الابنية والمنشآت

الابنية والمنشآت: 6

dev-v1.4.40 - الأصدار  
جميع الحقوق محفوظة  
وزارة التعليم العالي والبحث العلمي

الأعمدة

عدد الوحدات الكلي

اعلى درجة

اقل درجة

عدد الساعات المطلوبة مسبقاً للتسجيل

عدد الوحدات المطلوبة للتسجيل

وقت الإنشاء

اسم المادة باللغة العربية

اسم المادة باللغة العربية	نظام التعليم الاكاديمي	رمز المادة	تصنيف المادة	نوع النتيجة	حالة المادة	رسم المادة	مستوى توزيع
اللغة العربية	نظام فصل	CSIT-103	أساسية	درجة	مشور	IQD 0	كلية
طب	نظام بولونيا	med1	أساسية	درجة	مشور	IQD 5	قسم
فوائد بيانات	نظام بولونيا	100000	أساسية	درجة	مشور	IQD 0	قسم
لغات	نظام بولونيا	5070100x	أساسية	درجة	مشور	IQD 0	قسم
منطق	نظام بولونيا	25812	أساسية	درجة	مشور	IQD 0	قسم
هياكل بيانات	نظام بولونيا	20000	أساسية	درجة	مشور	IQD 0	قسم

عرض 1 إلى 6 من 6 نتائج لكل صفحة 10

## 2.6.4 تعديل مادة دراسية

من خلال الجدول الظاهر للمواد الدراسية يمكنك اجراء التعديلات للمواد الدراسية المضافة من قبل الكلية فقط عن طريق الضغط على زر تعديل للمادة الدراسية المحددة حيث تظهر لك نافذة يمكنك من خلالها تعديل المعلومات او حذف المادة الدراسية او إضافة تعديل اخر كما في الشكل الآتي:

بعد اكمال التعديل قم بالضغط على زر حفظ التغييرات او الغاء لإلغاء عملية التعديل.

## 2.7 الأبنية والمنشآت

من القائمة الجانبية وفي قسم الأبنية والمنشآت يوجد قسم الأبنية والمنشآت والذي يمكنك من خلاله الوصول الأبنية والمنشآت وادارتها وكما موضح في الشكل الآتي:

وزارة التعليم العالي والبحث العلمي

مسجل كلية جامعة بغداد طب الكندي عام

وزارة التعليم العالي والبحث العلمي > جامعة بغداد > كلية طب الكندي

ابنية والمنشآت < القائمة

الإضافة الأبنية والمنشآت

ابنية والمنشآت

الإضافة الأبنية والمنشآت

الاسم باللغة العربية	الاسم باللغة الانجليزية	الكود	تاريخ التأسيس	انواع المباني او المنشأ	تابع لـ	الهيكل التنظيمي
مجمع الكندي	kindi Campus	2		مجمع	جامعة بغداد	كلية طب الكندي
بنية قسم طب الكندي عام	aaaa	4		بنية	مجمع الكندي	عام
قاعة واحد	Hall one	3		قاعة	بنية قسم طب الكندي عام	عام
مختبر	lab	lab1	نوفمبر 4, 2010	مختبر	بنية قسم طب الكندي عام	عام

عرض 1 إلى 4 من 4 نتائج

لكل صفحة 10

dev-v1.4.40 - الأصدار  
جميع الحقوق محفوظة  
وزارة التعليم العالي والبحث العلمي

## 2.7.1 إضافة بناية او منشئ

لإضافة بناية او منشئ جديد قم بالضغط على زر الإضافة الظاهر في اعلى يسار النافذة "إضافة الأبنية والمنشآت" تظهر مجموعة من الحقول التي يجب ملؤها كما في الشكل الاتي:

وزارة التعليم العالي والبحث العلمي

مسجل كلية جامعة بغداد طب الكندي عام

وزارة التعليم العالي والبحث العلمي > جامعة بغداد > كلية طب الكندي

إضافة الأبنية والمنشآت

إضافة الأبنية والمنشآت

نظام إدارة الجامعات

إدارة الطلاب

معلومات الطلاب

طلبات التسجيل

إدارة البرنامج الدراسي

البرامج الدراسية

المواد الدراسية

ابنية والمنشآت

الإضافة الأبنية والمنشآت

انواع المباني او المنشأ

الاسم باللغة العربية

الاسم باللغة الانجليزية

الكود

تاريخ التأسيس

انواع المباني او المنشأ

تابع لـ

اختر من القائمة التالية في حال كانت البناية او المنشأة تابعة لـ

الهيكل التنظيمي

اختر من القائمة التالية في حال كانت البناية او المنشأة تابعة لهيكلية تنظيمية

إضافة

إضافة وبدء إضافة المزيد

إلغاء

بعد اكمال عملية ادخال المعلومات قم بالضغط على زر إضافة لإضافة بناية او منشئ او الغاء لإلغاء العملية والعودة الى واجهة الأبنية والمنشآت كما يمكنك الضغط على إضافة وبدء إضافة المزيد للاستمرار بعملية الإضافة.

## 2.7.2 البحث

من خلال واجهة الأبنية والمنشآت يمكنك البحث عن بناية او منشئ من خلال ادخال الاسم كتابة كما موضح في الشكل الاتي:

مسجل كلية جامعة بغداد طب الكندي عام  
وزارة التعليم العالي والبحث العلمي - جامعة بغداد > كلية طب الكندي

ابنية والمنشآت < القائمة

إضافة الابنية والمنشآت

مجمع

التصفيات النشطة بحث-مجمع

الاسم باللغة العربية	الاسم باللغة الانجليزية	الكود	تاريخ التأسيس	انواع المباني او المنشأ	تابع لـ	الهيكل التنظيمي
مجمع الكندي	kindi Campus	2		مجمع	جامعة بغداد	كلية طب الكندي

عرض نتيجة واحدة لكل صفحة 10

الابنية والمنشآت

معلومات الطلاب  
طلبات التسجيل  
ادارة البرامج الدراسية  
البرامج الدراسية  
المواد الدراسية  
الابنية والمنشآت

dev-v1.4.40 - الأصدار  
جميع الحقوق محفوظة  
وزارة التعليم العالي والبحث العلمي

## 2.7.3 تعديل بناية او منشئ

من خلال الجدول الظاهر للأبنية والمنشآت يمكنك اجراء التعديلات لبناية او منشئ مضاف عن طريق الضغط على زر تعديل للبناية او منشئة المحددة حيث تظهر لك نافذة يمكنك من خلالها تعديل المعلومات او حذف بناية او منشئ كما في الشكل الاتي:

وزارة التعليم العالي والبحث العلمي

مسجل كلية جامعة بغداد طب الكندي عام  
وزارة التعليم العالي والبحث العلمي > جامعة بغداد > كلية طب الكندي

بحث

### تعديل الابنية والمنشآت

ادارة المنشآت

16 معلومات الطلاب

9 طلبات التسجيل

ادارة البرنامج الدراسي

4 البرامج الدراسية

6 المواد الدراسية

الابنية والمنشآت

6 الابنية والمنشآت

الأصدار - v1.4.40-dev  
جميع الحقوق محفوظة  
وزارة التعليم العالي والبحث العلمي

حفظ المنشآت

حذف

انواع المباني او المنشآت

الاسم باللغة العربية

الاسم باللغة الانجليزية

مجمع الكندي

kindi Campus

الكود

تاريخ التأسيس

2

انواع المباني او المنشآت

مجمع

تابع لـ

اختر من القائمة التالية في حال كانت البناية او المنشأة تابعة لـ

جامعة بغداد

الهيكل التنظيمي

اختر من القائمة التالية في حال كانت البناية او المنشأة تابعة لهيكلية تنظيمية

وزارة التعليم العالي والبحث العلمي > جامعة بغداد > كلية طب الكندي X

بعد اكمال التعديل قم بالضغط على زر حفظ التغييرات او الغاء لإلغاء عملية التعديل.

### 3. الخاتمة

يعتبر نظام معلومات الطالب الجامعي بالنسبة الى مسؤول النظام في الكلية أداة مهمة وتلعب دور كبير في عملية إدارة وتسجيل الطلبة في الكلية ومنحهم حساباتهم لتمكينهم من تسجيل الدخول الى تطبيق الطالب والقيام بمهامهم الاكاديمية كما يسهل على مسؤول النظام في الكلية ان يدير البرامج الدراسية ومستوياتها وضوابطها بشكل منظم ومرن وكذلك ايضاً إدارة المواد الدراسية على مستوى الكلية والاقسام داخل الكلية.